



MINISTÉRIO DA EDUCAÇÃO
FUNDO NACIONAL DE DESENVOLVIMENTO DA EDUCAÇÃO – FNDE
DIRETORIA DE AÇÕES EDUCACIONAIS – DIRAE
COORDENAÇÃO-GERAL DOS PROGRAMAS DO LIVRO - CGPLI
SBS Q.2 Bloco F Edifício FNDE – 70.070-929 – Brasília/ DF

MANUAL

Instruções para solicitação de Reserva Técnica pelas Escolas

Brasília
2022

1. Apresentação

A Coordenação-Geral dos Programas do Livro - CGPLI disponibiliza no PDDE Interativo/SIMEC ferramenta para que escolas e secretarias de educação possam demandar materiais do PNLD na reserva técnica. A ferramenta está disponível para todas as escolas e secretarias de educação participantes do Programa.

A dinâmica de utilização do sistema ocorrerá da seguinte forma:

O cronograma da reserva técnica em 2022 será o seguinte:

- **31/01/22 a 02/02/22:** As secretarias de educação irão validar as demandas de livros das escolas que não foram atendidas no remanejamento. Essas demandas foram migradas automaticamente para a ferramenta de reserva técnica e será necessário que as secretarias de educação validem as demandas migradas.
- **03/02/22 a 11/02/22:** O sistema estará aberto para as ESCOLAS demandarem livros na reserva técnica.
- **03/02/22 a 15/02/22:** O sistema estará aberto para SECRETARIAS DE EDUCAÇÃO validarem as demandas das escolas e registrarem suas próprias demandas de livros, observando o limite de até 3% que cada rede tem direito.
- ✓ As solicitações de remanejamento não validadas pelas secretarias no período acima estipulado não serão atendidas.
- ✓ As escolas e secretarias poderão demandar livros diretamente na ferramenta de reserva técnica. O diretor da escola, ao acessar o PDDE Interativo será redirecionado ao SIMEC por meio do botão “**ACESSAR NOVAS FUNCIONALIDADES**” para demandar livros na reserva técnica.

- ✓ A reserva técnica tem um limite de até 3% dos livros que a rede de ensino tem direito a receber. Este limite é único para as escolas e suas respectivas secretarias de educação.

Os livros didáticos validados pela secretaria de educação referentes à reserva técnica, dentro do limite de até 3%, são encaminhados pelo FNDE diretamente para as escolas urbanas. Para as escolas rurais, os livros da reserva técnica são entregues na secretaria de educação, que é responsável por distribuir os materiais nas referidas escolas. Os livros didáticos da reserva técnica **solicitados pela Secretaria de Educação** são entregues na própria Secretaria, que é responsável por distribuir dos livros para as escolas de sua rede de ensino.

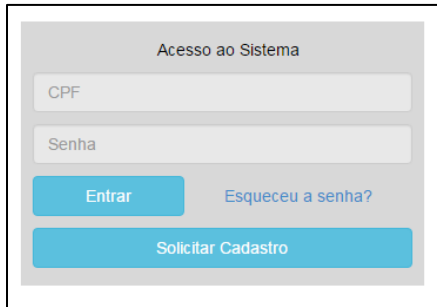
ATENÇÃO! Atualmente o sistema permite que apenas livros do PNLD 2019 – Ensino Fundamental Anos Iniciais e PNLD 2020 – Ensino Fundamental Anos Finais sejam solicitados na Reserva Técnica.

ATENÇÃO! Para demandas de livros do PNLD 2018 – Ensino Médio e EJA 2014, as Escolas e Secretarias de Educação devem acessar o sistema de Doação. O manual encontra-se disponível no link <https://www.gov.br/fnde/pt-br/aceso-a-informacao/acoes-e-programas/programas/programas-do-livro/pnld/manuais-pdde-simec> .

Para facilitar a utilização do novo Sistema de Reserva Técnica, no PDDE Interativo/ SIMEC, preparamos esse manual para orientar as escolas.

2. Acesso ao Sistema de Reserva Técnica

Para acessar o sistema de reserva técnica as escolas deverão entrar no endereço eletrônico: <http://pddeinterativo.mec.gov.br> e efetivar o login utilizando o CPF e a senha:



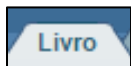
A captura de tela mostra uma interface de usuário com o título "Acesso ao Sistema". Abaixo do título, há dois campos de entrada: "CPF" e "Senha". Abaixo dos campos, há um botão azul "Entrar" e um link azul "Esqueceu a senha?". Abaixo disso, há um botão azul "Solicitar Cadastro".


Os diretores de escola que não têm acesso ao Sistema, precisam clicar no botão azul e solicitar o cadastro. Posteriormente, cabe à secretaria de educação correspondente liberar o acesso.

3. Perfil da Escola

Segue o passo a passo:

1º) Clique na aba "Livro" localizada na parte superior da tela:



2º) O Sistema apresentará a tela abaixo Clique no ícone  que está localizado na coluna “Ação”, no final da página à esquerda.



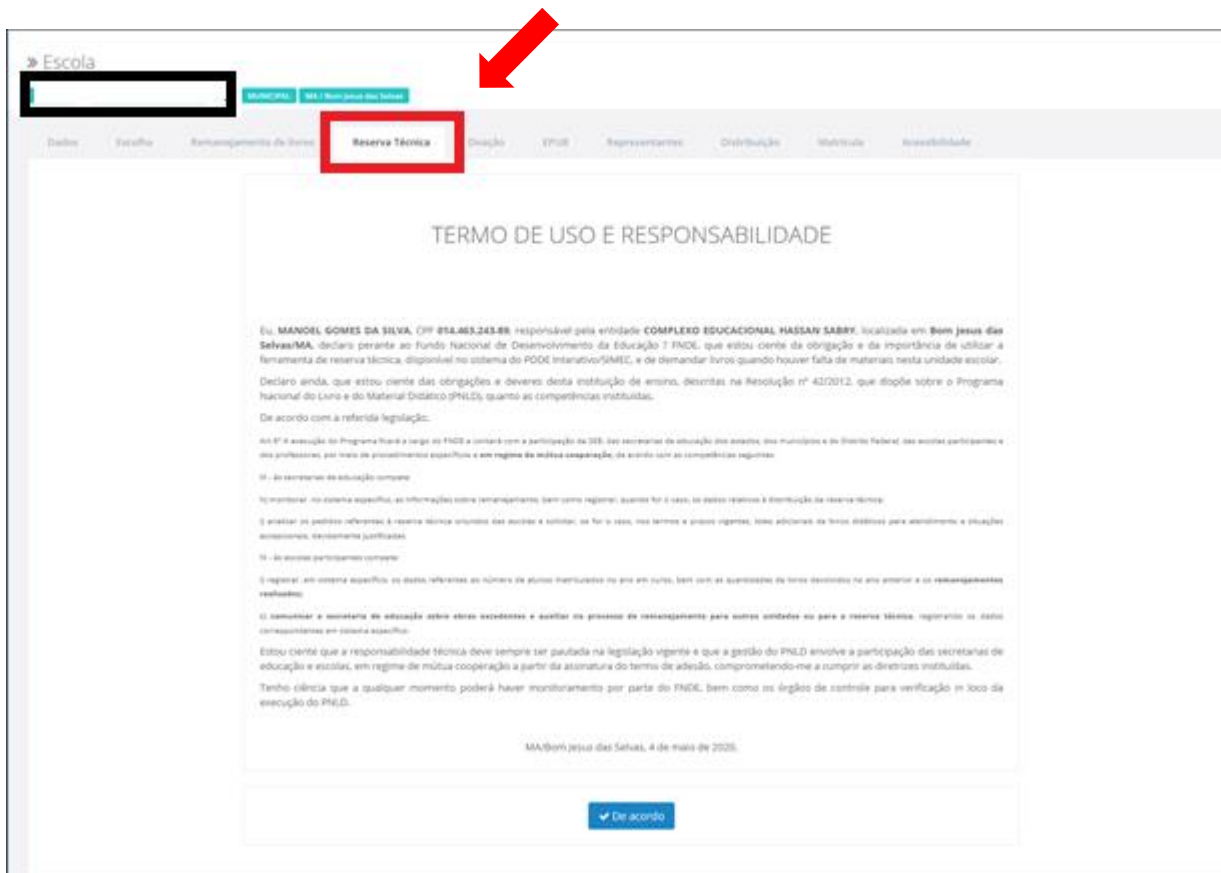
The screenshot displays the PDDE Interativo web application. At the top, there is a header with the PDDE logo and the slogan "Planejar melhor, realizar mais". The user is logged in as "Nome do Diretor" with a session expiration of 50 minutes. The main content area is titled "Lista de Escolas / Diretores" and contains a search form with fields for INEP code, school name, type, location, director's CPF, director's name, state, and municipality. Below the form are buttons for "Pesquisar", "Minhas escolas", and "Limpar". A table below the form shows search results with columns: Ação, Código INEP, Nome da Escola, Esfera, Localização, UF, Município, CPF do Diretor, Nome do Diretor, and E-mail. A red arrow points to the document icon in the "Ação" column of the first row. The footer includes the date "21/02/2020 - 18:32:55 / Último acesso (21/02/2020)", "Usuários On-Line", and "SIMEC: Fale Conosco Manual | Tx: 0,1115s / 0,75".

Ação	Código INEP	Nome da Escola	Esfera	Localização	UF	Município	CPF do Diretor	Nome do Diretor	E-mail
	31001511	EE ORDEM E PROGRESSO	Estadual	Urbana	MG	Belo Horizonte			

39) Ao clicar em ação, você será direcionado para o botão "Acessar NOVAS FUNCIONALIDADES":

The screenshot displays a web application interface. At the top, there is a navigation menu with tabs for "Livro", "Novo Mais Educação", "PDDE Interativo 2012", "PDDE Interativo 2013", "PDDE Interativo 2014", "PDDE Interativo 2015/2016", and "ProEMI". Below this is a secondary menu with icons and labels for "Principal", "Relatórios", "Sistema", and "Sair". The main content area is titled "Livro" and contains a message: "Para acessar as novas funcionalidades para as ESCOLAS (Acessibilidade, Remanejamento de livros e Reserva Técnica), clique no botão abaixo." Below the message is a button labeled "Acessar NOVAS FUNCIONALIDADES". A red arrow points to this button from the left. Below the button, there are two tabs: "Adesão" and "Escolha de Livros". At the bottom, a green footer bar contains the text "Data: 03/04/2018 - 11:35:18 / Último acesso (03/04/2018) - Usuários On-Line" and a button labeled "Visualizar Regras".

4º) Selecione a aba “Reserva Técnica”:



The screenshot shows the 'Escola' system interface. At the top left, there is a search bar and a navigation menu. The 'Reserva Técnica' menu item is highlighted with a red box, and a red arrow points to it from the right. Below the navigation menu, the main content area displays the title 'TERMO DE USO E RESPONSABILIDADE'. The text below the title describes the terms of use and responsibility for the 'Reserva Técnica' system, mentioning the 'Fundo Nacional de Desenvolvimento da Educação (FNDE)' and the 'Programa Nacional do Livro e do Material Didático (PNLD)'. It also includes a date and location: 'MA/Bem Jesus das Selvas, 4 de maio de 2020.' At the bottom of the page, there is a blue button with a checkmark and the text 'De acordo'.

5º) Ao seleccionar a aba Reserva Técnica será visualizado o **Termo de Uso e Responsabilidade** que a escola deverá ler e clicar no botão DE ACORDO para prosseguir:



6º) Ao aceitar o Termo de Uso e Responsabilidade o sistema da Reserva Técnica ficará disponível. Leia as Orientações:



INEP/NOME DA ESCOLA ESTADUAL MG / Belo Horizonte

Dados Escolha Remanejamento de livros **Reserva Técnica** Doação EPUB Representantes Sua Arte no Livro Didático Distribuição

Matrícula Acessibilidade

Orientações Minhas DEMANDAS RT DEMANDAS RT em atendimento HISTÓRICO

Olá, bem-vindo ao Módulo de Reserva Técnica! Essa ferramenta possibilita que escolas e secretarias de educação demandem livros didáticos quando o remanejamento não é suficiente para suprir a falta de material.

Pode haver pequenas oscilações entre o número de livros adquiridos pelo FNDE e as matrículas efetivamente realizadas nas escolas. Essa situação pode ocorrer devido a rotatividade dos alunos dentro da rede de ensino ou entre redes de ensino. Pode ocorrer também devido aos acréscimos de matrículas não computadas no censo escolar.

A reserva técnica corresponde a cerca de 3% dos quantitativos totais de livros adquiridos para cada rede de ensino e se destina a viabilizar o ajuste final das projeções de matrículas em relação ao censo escolar.

Dentro desse limite, cabe à Secretaria de Educação verificar a possibilidade de atendimento das demandas de reserva técnica das escolas de sua rede de ensino.

Observações importantes:

1. As secretarias de educação devem validar os pedidos de reserva técnica das escolas. Demandas não validadas pelas secretarias de educação não serão atendidas.
2. A secretaria de educação ao validar os pedidos de reserva técnica deverá observar o limite de livros destinado à sua rede de ensino, realizando os ajustes necessários.
3. As secretarias de educação podem solicitar livros em seu próprio nome para atender escolas ou turmas novas.

7º) Posteriormente clique na aba “Minhas DEMANDAS RT” para demandar livros faltantes em sua escola.

Dados Escolha Remanejamento de livros **Reserva Técnica** Doação EPUB Representantes Devoluções Distribuição Matrícula Acessibilidade

Orientações **Minhas DEMANDAS RT** DEMANDAS RT em atendimento HISTÓRICO

+ Demandar Livros

Pesquisar Demandas

Programa:
Selecione

Ano: 2022 Status: Selecione Demandado para:

Nenhum registro encontrado

89) Ao clicar em “Demandar livros” você deverá selecionar o Programa, o componente, a série/ano, a quantidade de livros que deseja solicitar na reserva técnica e salvar o registro:

» Escola

31001511 / EE ORDEM E PRO

» DEMANDAR RESERVA TÉCNICA

Programa: *

Qttd.Demandada: *

Selezione

PNLD 2020 - Obras Didáticas - Anos Finais do Ensino Fundamental (PNLD)

PNLD 2018 - Ensino Médio (PNLD)

Salvar Fechar

Demandar livros

Pesquisar Demandas

Ano:

OBS: Os títulos disponíveis na Reserva Técnica são os mesmos títulos distribuídos para a escola, dentro do limite de até 3%.

ATENÇÃO!

Atualmente o sistema permite que apenas livros do PNLD 2019 – Ensino Fundamental Anos Iniciais e PNLD 2020 – Ensino Fundamental Anos Finais sejam solicitados na Reserva Técnica.

9º) Selecione o(s) título(s) faltantes e preencha o quantitativo desejado em Qtd. Demandada*. Após o preenchimento com a quantidade desejada, e de acordo com a disponibilidade dentro do limite de até 3%, é necessário clicar no botão “Salvar”.

» DEMANDAR RESERVA TÉCNICA

Programa: *

PNLD 2020 - Obras Didáticas - Anos Finais do Ensino Fundamental (PNLD)

Componente: *

Arte

Série: *

Ensino Fundamental - 6º Ano

Qtd.Demandada: *



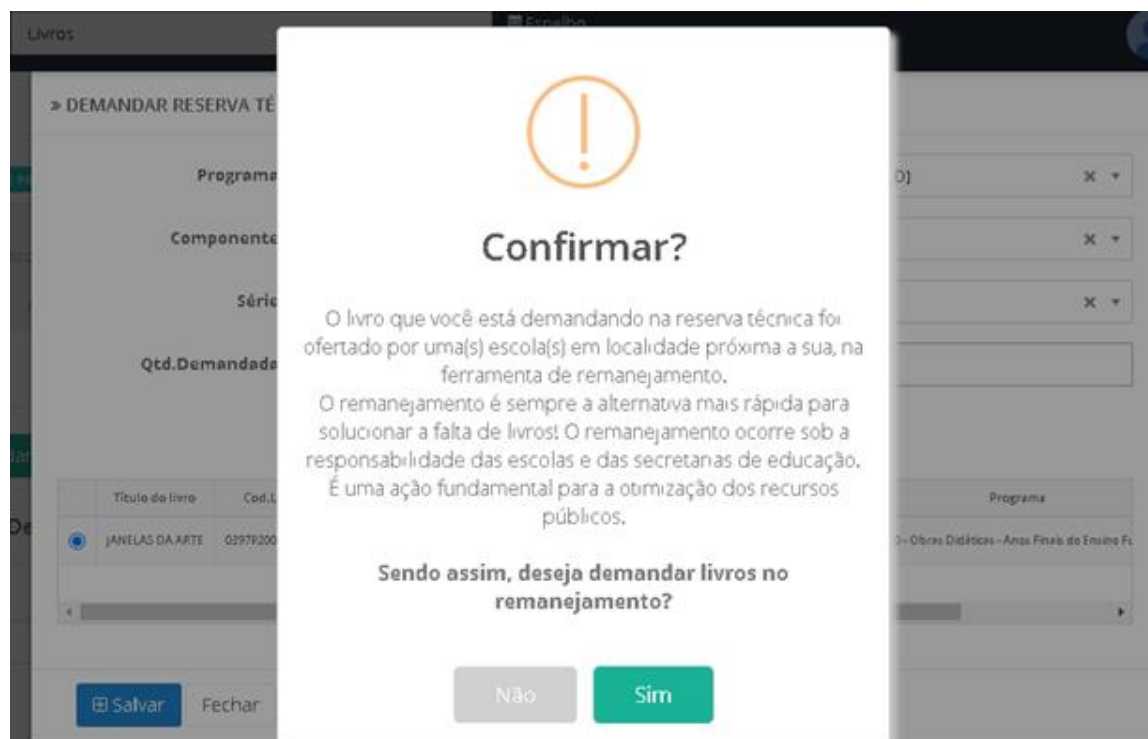
	Título do livro	Cod.Livro	Exemplar	Editora	Programa
<input type="radio"/>	JANELAS DA ARTE	0397P20062006IL	Livro do aluno	IBEP - INSTITUTO BRASILEIRO DE EDICOES PEDAGOGICAS LTDA	PNLD 2020 - Obras Didáticas - Anos Finais do Ensino Fu

Salvar

Fechar

Ressaltamos que a quantidade demandada pela escola deverá sempre ser menor ou igual a quantidade disponível. O sistema não permitirá demandar livros que extrapolem a quantidade disponível. Deverá ser demandado um título por vez, indicando para cada obra o quantitativo necessário. A operação deverá ser repetida para todos os títulos que a escola queira demandar na reserva técnica.

10º) Caso o título que você selecione tenha sido ofertado na ferramenta de Remanejamento, o sistema apresentará a tela abaixo para que a escola indique se deseja demandar livros no Remanejamento.



11º) Caso indique a opção **SIM**, a escola será redirecionada automaticamente para a ferramenta de Remanejamento. Caso indique a opção **NÃO**, a escola deverá justificar o motivo, conforme tela abaixo. Após justificar, clique no botão SALVAR.

» Justifique

Justificativa: +












Salvar Fechar

Ano: 2020

Pesquisa rápida: Digite o texto para busc

12º) Sua demanda de reserva técnica será registrada no SIMEC conforme abaixo:

The screenshot shows the SIMEC interface for managing book requests. At the top, there is a green button labeled "Demandar livros". Below it, the section "Pesquisar Demandas" includes a search bar and a dropdown menu for the year, currently set to "2020". To the right of the search bar are icons for download, print, and settings, along with a search input field containing the text "Digite o texto para busc".

	Recebimento	Status	Ano	Cod.Livro	Título do livro	Demandado para	Editora
   		Aguardando validação	2020	0344P20032006IL	OBSERVATÓRIO DE CIÊNCIAS	EE ORDEM E PROGRESSO {31001511}	EDITORA MODERNA LTDA
 -   		Demanda validada	2020	0397P20062006IL	JANELAS DA ARTE	EE ORDEM E PROGRESSO {31001511}	IBEP - INSTITUTO BRASILEIRO DE EDICOES PEDAGOGICA
 -  		Demanda recusada	2020	0397P20062006IL	JANELAS DA ARTE	EE ORDEM E PROGRESSO {31001511}	IBEP - INSTITUTO BRASILEIRO DE EDICOES PEDAGOGICA
- - - -		Demanda excluída	2020	0397P20062006IL	JANELAS DA ARTE	EE ORDEM E PROGRESSO {31001511}	IBEP - INSTITUTO BRASILEIRO DE EDICOES PEDAGOGICA

* Após o registro da (s) demandas (s) de reserva técnica pelas escolas caberá às secretarias de educação (perfil de secretário/dirigente e membros do comitê gestor) validar os pedidos das escolas.

Atenção: A escola só deverá clicar no botão recebimento  , quando efetivamente o material didático solicitado na reserva técnica for entregue.

As situações das demandas poderão aparecer da seguinte forma:


Aguardando validação - A solicitação de reserva técnica da escola ainda não foi analisada pela secretaria de educação. Ressaltamos que apenas as demandas validadas pelas secretarias serão atendidas.

Demanda validada - A secretaria de educação já validou a solicitação de reserva técnica da escola porém ainda não foi processada pelo FNDE.

Demanda recusada - A secretaria de educação analisou a demanda e recusou a solicitação de reserva técnica da escola.

Demanda excluída - Quando a escola por alguma motivo não deseja mais demandar determinado título na Reserva Técnica e assim cancela a demanda.

13º) Após a demanda da escola ser validada pela Secretaria de Educação, a escola deverá indicar no sistema o recebimento do material clicando

no ícone :















Orientações **Minhas DEMANDAS RT** DEMANDAS RT em atendimento HISTÓRICO


[+ Demandar livros](#)

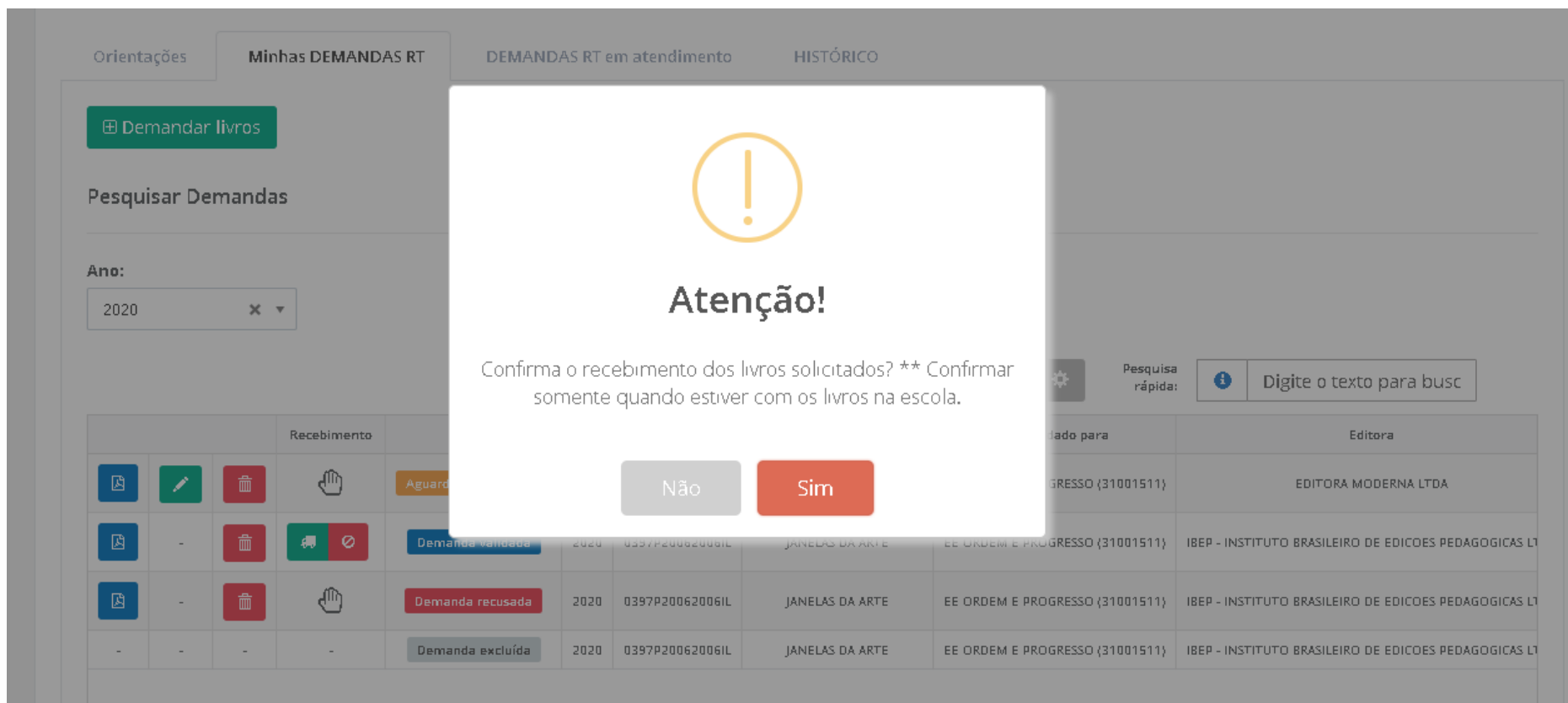
Pesquisar Demandas

Ano: 2020

Pesquisa rápida:

	Recebimento	Status	Ano	Cod.Livro	Título do livro	Demandado para	Editora
   		Aguardando validação	2020	0344P20032006IL	OBSERVATÓRIO DE CIÊNCIAS	EE ORDEM E PROGRESSO (31001511)	EDITORA MODERNA LTDA
 -   		Demanda validada	2020	0397P20062006IL	JANELAS DA ARTE	EE ORDEM E PROGRESSO (31001511)	IBEP - INSTITUTO BRASILEIRO DE EDICOES PEDAGOGICA
 -  		Demanda recusada	2020	0397P20062006IL	JANELAS DA ARTE	EE ORDEM E PROGRESSO (31001511)	IBEP - INSTITUTO BRASILEIRO DE EDICOES PEDAGOGICA
- - -	-	Demanda excluída	2020	0397P20062006IL	JANELAS DA ARTE	EE ORDEM E PROGRESSO (31001511)	IBEP - INSTITUTO BRASILEIRO DE EDICOES PEDAGOGICA

14º) Ao receber os materiais, a escola deverá indicar o recebimento clicando no ícone . O sistema indicará que material foi recebido na escola (**Recebido**):



The screenshot displays a web application interface for managing demands. A modal dialog box is centered on the screen, featuring a yellow warning icon and the text "Atenção!". Below the icon, it asks: "Confirma o recebimento dos livros solicitados? ** Confirmar somente quando estiver com os livros na escola." At the bottom of the dialog are two buttons: "Não" (grey) and "Sim" (orange).

The background interface includes a navigation bar with tabs: "Orientações", "Minhas DEMANDAS RT", "DEMANDAS RT em atendimento", and "HISTÓRICO". On the left, there is a sidebar with a "Demandar livros" button and a search section titled "Pesquisar Demandas" with a dropdown menu set to "Ano: 2020".

The main content area shows a table with columns for "Recebimento", "Aguardando", "Demanda validada", "Demanda recusada", and "Demanda excluída". The table contains several rows of demand data:

Recebimento	Aguardando	Demanda validada	Demanda recusada	Demanda excluída
-	-	-	-	-
-	-	-	-	-

Dados Escolha Remanejamento de
Matricula Acessibilidade

Orientações **Minhas DEMANDAS RT**

Demandar livros

Pesquisar Demandas

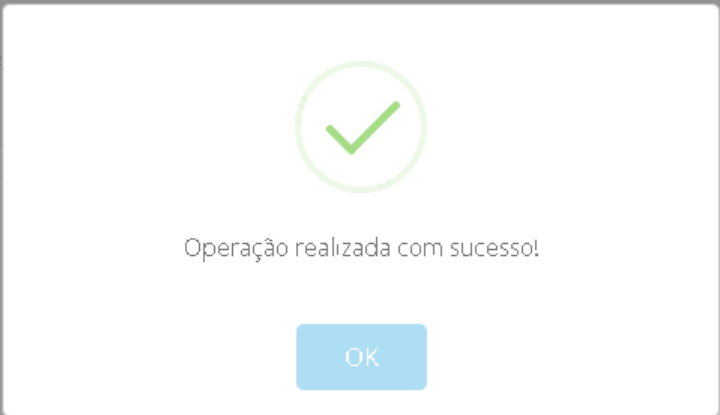
Ano:
2020

Recebimento Status Ano Cod.Livro Título do livro Demandado para Editora

Operação realizada com sucesso!

OK

Pesquisa rápida: Digite o texto para busc



Orientações

Minhas DEMANDAS RT

DEMANDAS RT em atendimento

HISTÓRICO

Demandar livros

Pesquisar Demandas

Ano:

2020

x v





Pesquisa rápida:



Digite o texto para busc

	Recebimento	Status	Ano	Cod.Livro	Título do livro	Demandado para	Editora			
				Aguardando validação	2020	0344P20032006IL	OBSERVATÓRIO DE CIÊNCIAS	EE ORDEM E PROGRESSO (31001511)	EDITORA MODERNA LTDA	
	-			Recebido	Demanda validada	2020	0397P20062006IL	JANELAS DA ARTE	EE ORDEM E PROGRESSO (31001511)	IBEP - INSTITUTO BRASILEIRO DE EDICOES PEDAGOGICAS
	-			Demanda recusada	2020	0397P20062006IL	JANELAS DA ARTE	EE ORDEM E PROGRESSO (31001511)	IBEP - INSTITUTO BRASILEIRO DE EDICOES PEDAGOGICAS	
-	-	-	-	Demanda excluída	2020	0397P20062006IL	JANELAS DA ARTE	EE ORDEM E PROGRESSO (31001511)	IBEP - INSTITUTO BRASILEIRO DE EDICOES PEDAGOGICAS	

15º) Ao indicar no sistema o NÃO recebimento do material, clicando no ícone , a escola deverá selecionar o motivo do não recebimento. O sistema indicará que material NÃO foi recebido na escola ():



The screenshot displays a web application interface for managing book requests. A modal dialog box is centered on the screen, titled "Atenção!" (Attention!). The dialog contains a warning icon (an exclamation mark inside a circle) and the text "Seleccione o motivo para recusar o recebimento:" (Select the reason for refusing the receipt:). Below this text is a dropdown menu with "Outros" (Others) selected. At the bottom of the dialog are two buttons: "Não" (No) and "Sim" (Yes).

The background interface shows a section titled "Minhas DEMANDAS RT" (My RT DEMANDS). It includes a "Demandar livros" (Request books) button, a search bar, and a table of requests. The table has columns for "Recebimento" (Receipt) and "Status" (Status). The "Recebimento" column shows icons for "Recebido" (Received) and "Não recebido" (Not received). The "Status" column shows labels like "Demanda válida" (Valid request), "Demanda recusada" (Request refused), and "Demanda excluída" (Request excluded).

	Recebimento	Status
		Demanda válida
		Demanda válida
		Demanda recusada
-	-	Demanda excluída

Dados Escolha Remanejamento de
Matrícula Acessibilidade

Orientações **Minhas DEMANDAS RT**

Demandar livros

Pesquisar Demandas

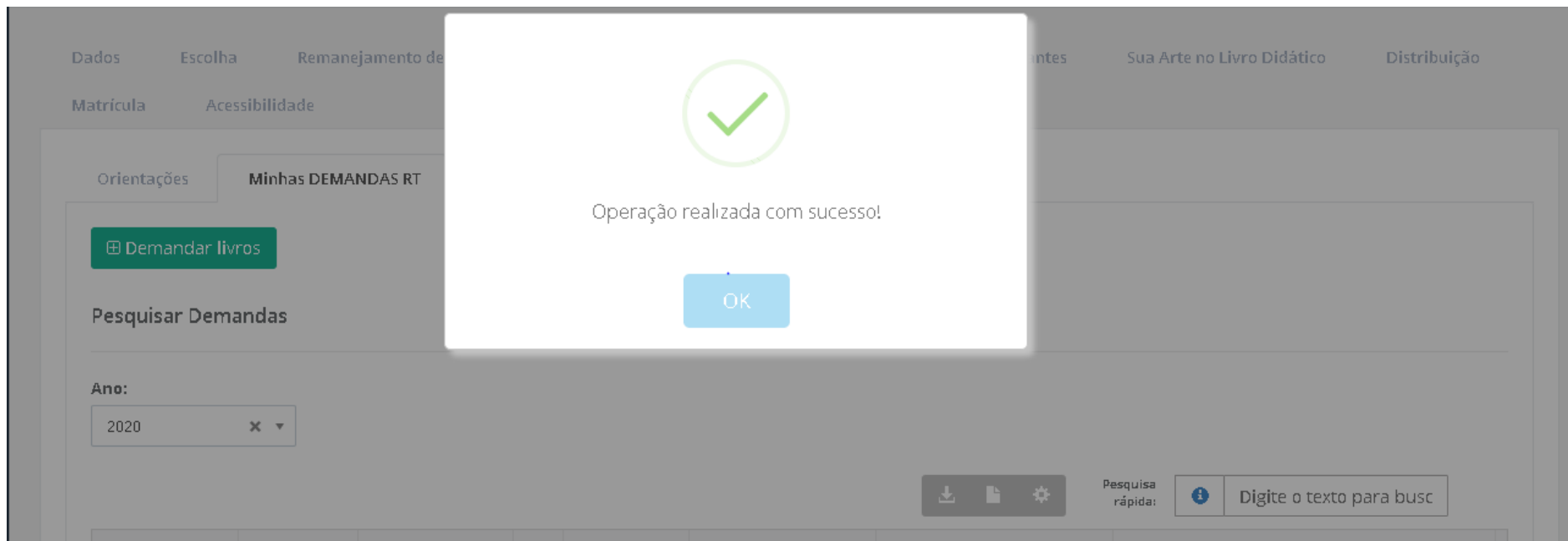
Ano:
2020 x ▾

ntes Sua Arte no Livro Didático Distribuição

Operação realizada com sucesso!

OK

Pesquisa rápida: Digite o texto para busc



Orientações

Minhas DEMANDAS RT

DEMANDAS RT em atendimento

HISTÓRICO

+ Demandar livros

Pesquisar Demandas

Ano:

2020




Pesquisa rápida:



Digite o texto para busc








	Recebimento	Status	Ano	Cod.Livro	Título do livro	Demandado para	Editora	
		Não recebido	Demanda validada	2020	0344P20032006IL	OBSERVATÓRIO DE CIÊNCIAS	EE ORDEM E PROGRESSO {31001511}	EDITORA MODERNA LTDA
		Recebido	Demanda validada	2020	0397P20062006IL	JANELAS DA ARTE	EE ORDEM E PROGRESSO {31001511}	IBEP - INSTITUTO BRASILEIRO DE EDICOES PEDAGOGICAS LTDA
			Demanda recusada	2020	0397P20062006IL	JANELAS DA ARTE	EE ORDEM E PROGRESSO {31001511}	IBEP - INSTITUTO BRASILEIRO DE EDICOES PEDAGOGICAS LTDA
-	-	-	Demanda excluída	2020	0397P20062006IL	JANELAS DA ARTE	EE ORDEM E PROGRESSO {31001511}	IBEP - INSTITUTO BRASILEIRO DE EDICOES PEDAGOGICAS LTDA

16º) Após indicar no sistema o recebimento do material, clicando no ícone  , a escola poderá obter o Relatório, como documento comprobatório das solicitações de Reserva Técnica. A escola poderá visualizar o comprovante das demandas realizadas em PDF.

Pesquisar Demandas

Ano: 2020

Pesquisa rápida: Digite o texto para busc

	Recebimento	Status	Ano	Cod.Livro	Título do livro	Demandado para	Editora
	 Não recebido	Demanda validada	2020	0344P20032006IL	OBSERVATÓRIO DE CIÊNCIAS	EE ORDEM E PROGRESSO (31001511)	EDITORA MODERNA LTDA
	 Recebido	Demanda validada	2020	0397P20062006IL	JANELAS DA ARTE	EE ORDEM E PROGRESSO (31001511)	IBEP - INSTITUTO BRASILEIRO DE EDICOES PEDAGOGICAS LTDA
	 	Demanda recusada	2020	0397P20062006IL	JANELAS DA ARTE	EE ORDEM E PROGRESSO (31001511)	IBEP - INSTITUTO BRASILEIRO DE EDICOES PEDAGOGICAS LTDA

documentofinalres....pdf

Exibir todos



Comprovante de Demanda de Reserva Técnica

Este documento comprova que sua entidade demandou materiais na ferramenta de reserva técnica, conforme abaixo:

OFERTANTE		DEMANDANTE	
Ofertante:	SECRETARIA ESTADUAL: MG / Minas Gerais	Solicitante:	NOME DO DEMANDANTE
Livro ofertado:	JANELAS DA ARTE (Cod. 0397P20062006IL), IBEP - INSTITUTO BRASILEIRO DE EDICOES PEDAGOGICAS LTDA	E-mail:	E-MAIL DO DEMANDANTE
Qtd. ofertada:	487	INEP/Nome da Escola:	31001511 - EE ORDEM E PROGRESSO
Data da oferta:	25/03/2020 20:18:27	UF/Município:	MG / Belo Horizonte
		Qtd. demandada / Data:	1 - 27/05/2020 17:11:20
		Qtd. Autorizada / Data:	1 - 27/05/2020 18:22:52

SITUAÇÃO ATUAL: Demanda validada

Recebido em: 27/05/2020 18:43:18

Recebido em: 27/05/2020 18:43:18

OFERTANTE: SECRETARIA ESTADUAL: MG / Minas Gerais

DEMANDANTE: **NOME DO DEMANDANTE**

Todas as demandas de reserva técnica das escolas devem ser validadas pela secretaria de educação para que sejam atendidas.

Em caso de dúvidas, entre em contato com a equipe do livro didático pelo e-mail: livrodidatico@fnde.gov.br